

Актуализация на Pantheon 5.5 – работни станции

Изготвен от:



28.09.2014

Вид документ: Актуализация на Pantheon 5.5 – работни станции
Автор : Боян Васев
Версия: 1.1
Дата: 18/09/2014

Управление на документа

Утвърждаване (Подписи)

<i>Роля</i>	<i>Име / Организация</i>	<i>Дата</i> (DD.MM.YYYY)	<i>Подпис</i>
<i>Автор (и)</i>	Боян Васев	06/08/2013	

История на документа

Версия	Дата	Описание на промяната / Причина за промяната	Изготвен от
1.0	06/08/2013	Първоначална версия	БСВ Консултинг ЕООД
1.1	18/09/2014	Добавена точка 3. в секция 5 -	

Референции на документа

В това ръководство са използвани данни и разработки, собственост на „Дейталаб Словения“ АД, „Дейталаб България“ ЕООД и „БСВ Консултинг“ ЕООД. Същите са обект на авторско право, принадлежащо на посочените дружества.

Съдържание:

1.	ОБЩА ИНФОРМАЦИЯ	4
1.1.	Причини за актуализация.....	4
1.2.	Процедура по актуализация	4
1.3.	Откъде да получим файл за актуализация?	5
1.4.	Кой точно файл ни е необходим?	6
2.	WINDOWS XP	8
3.	WINDOWS VISTA, WINDOWS 7, WINDOWS 8.....	10
4.	ПРОВЕРКА НА ОБНОВЯВАНЕТО	11
5.	КОПИРАНЕ ОТ FTP САЙТ	14

1. ОБЩА ИНФОРМАЦИЯ

Възможни са отклонения, ако се ползва OS с инсталиран различен от английски интерфейс или различни версии на Browser-и, архиватори и т.н.

1.1. Причини за актуализация

Актуализацията на Pantheon 5.5 се налага по следните причини:

- 1.1. Добавяне на нови функционалности;
- 1.2. Корекция на превод;
- 1.3. Поправка на докладвани бъгове.

1.2. Процедура по актуализация

Актуализацията се прави на две стъпки:

- 2.1. Актуализация на базата данни (DB) – прави се само на сървъра (не е предмет на настоящия документ);
- 2.2. Актуализация на работни станции – представлява замяна на ехе – файл. Прави се на сървъра и работните станции. В настоящият документ е описана процедурата по актуализация на работните станции.

БСВ Консултинг ЕООД, Ж.К. Хаджи Димитър, бл. 189, вх. Б, ет. 4, ап. 20, София,
1510, телефон: +359 888 61 34 78, contact@bsv-bg.com
www.bsv-bg.com

Клиент:
Проект:
Автор:
Дата: 9/28/2014
Версия: 1.0

1.3. Откъде да получим файл за актуализация?

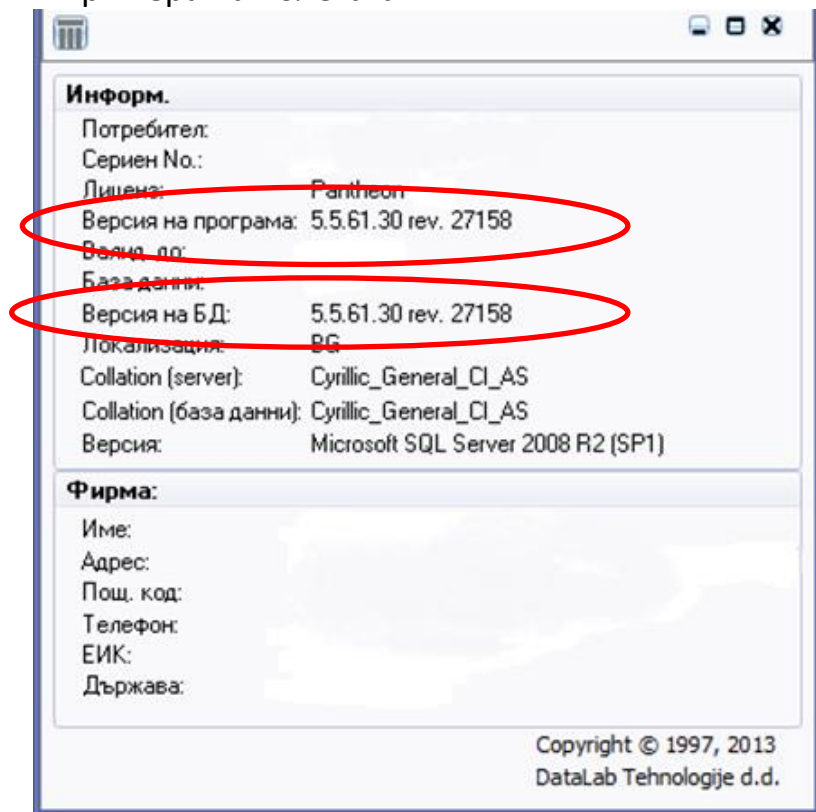
Файлът за актуализация може да бъде получен от:

- 1.3.1. БСВ Консултинг ЕООД като оторизиран представител на Datalab;
- 1.3.2. Друг оторизиран представител на Datalab;
- 1.3.3. Изтеглен от Internet от адреса <ftp://ftp.datalab.si/upgrade/bg/release/> ;
- 1.3.4. От Ваши колеги, които са приключили процеса по актуализация.

1.4. Кой точно файл ни е необходим?

За да работи нормално Pantheon 5.5 версията на базата данни и ехе файла трябва да са еднакви. Това може да се види при стартиран Pantheon чрез менюто **Помощ – > За Pantheon**. Появява се следният екран:

В примера на полетата



Версия на програма – има стойност 5.5.61.30, rev 27158;

Версия на BD – има стойност 5.5.61.30, rev 27158.

Това означава, че Pantheon 5.5 е правилно конфигуриран и няма да има изненади при работа.

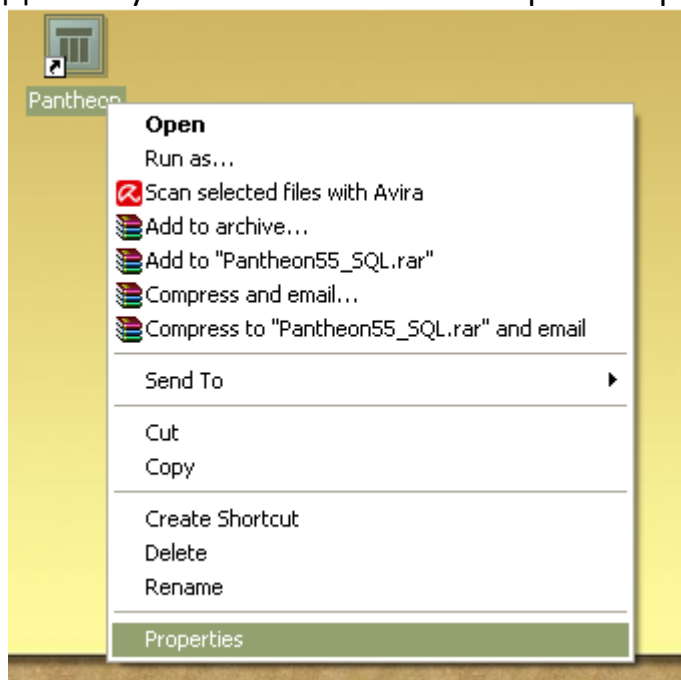
Ако имате разлики в двете стойности са възможни следните ситуации:

- 1.4.1. Базата данни е по – ниска от версията на програмата (exe файла) – в този случай Pantheon ще отвори екран за актуализация (не я изпълнявайте, освен ако не сте запознат с процеса и желаете да го изпълните);
- 1.4.2. Базата данни е по – висока от версията на програмата (exe файла) – в този случай Pantheon няма да стартира.

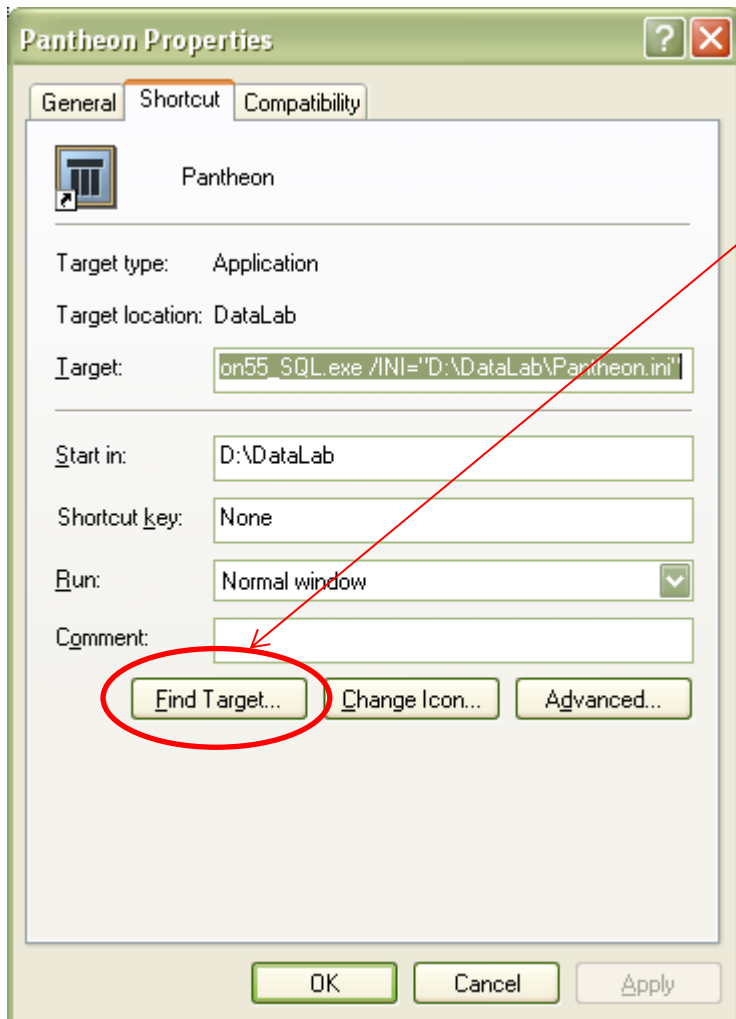
Файловете се съдържат в архиви – изпратени по един от начините посочени по – горе. Всеки архив е с име: dIPantheon_SQL_BG_BG_556111.7z, където 556111 е номера на версията. Ако се актуализирате към друга версия, този номер може да не съвпада с номера в документа. За разархивирането Ви е необходима програма – например WinRar. След като получите архива го разархивирайте на достъпно място – например Desktop-а Ви. След разархивирането на Desktop-а Ви ще се появи файл с име Pantheon55_SQL.exe.

2. WINDOWS XP

Обикновено Pantheon се стартира от shortcut на Desktop-а Ви. При Windows XP:
Десен бутон на Shortcut-а и избирате Properties.



Отваря се следният прозорец:



Тук избирате Find Target.

Отваря се нов прозорец. Копирате Pantheon55_SQL.exe ([получен в точка 1.3 и разархивиран в точка 1.4.2](#)) в новия прозорец. Ако Windows Ви попита дали желаете да замените файла – отговаряте „Да“.

БСВ Консултинг ЕООД, Ж.К. Хаджи Димитър, бл. 189, вх. Б, ет. 4, ап. 20, София,
1510, телефон: +359 888 61 34 78, contact@bsv-bg.com
www.bsv-bg.com

Клиент:
Проект:
Автор:
Дата: 9/28/2014
Версия: 1.0

3. WINDOWS VISTA, WINDOWS 7, WINDOWS 8

Обикновено Pantheon се стартира от shortcut на Desktop-а Ви. При Windows Vista, Windows 7, Windows 8 - десен бутон на Shortcut-а и избирате Open file location. Отваря се нов прозорец. Копирате Pantheon55_SQL.exe ([получен в точка 1.3 и разархивиран в точка 1.4.2](#)) в новия прозорец. Ако Windows Ви попита дали желаете да замените файла – отговоряте „Да“.

БСВ Консултинг ЕООД, Ж.К. Хаджи Димитър, бл. 189, вх. Б, ет. 4, ап. 20, София,
1510, телефон: +359 888 61 34 78, contact@bsv-bg.com
www.bsv-bg.com

Клиент:
Проект:
Автор:
Дата: 9/28/2014
Версия: 1.0

4. ПРОВЕРКА НА ОБНОВЯВАНЕТО

При обновяване трябва да знаете на коя версия ще работите след обновяването (не е задължително да е последната). Още при стартиране на Pantheon може да разберете коя е инсталираната версия:

БСВ Консултинг ЕООД, Ж.К. Хаджи Димитър, бл. 189, вх. Б, ет. 4, ап. 20, София,
1510, телефон: +359 888 61 34 78, contact@bsv-bg.com
www.bsv-bg.com

Клиент:
Проект:
Автор:
Дата: 9/28/2014
Версия: 1.0

Вход в програмата | SQL server



© Datalab 1997- 2013 | Build 5.5.61.30 www.datalab.bg

Инсталирана е нова версия на програмата. Кликнете и вижте новостите

Потребител

Парола

Фирма

Сървър

База данни

Промени

Обнови

Вход

Изход

БСВ Консултинг ЕООД, Ж.К. Хаджи Димитър, бл. 189, вх. Б, ет. 4, ап. 20, София,
1510, телефон: +359 888 61 34 78, contact@bsv-bg.com
www.bsv-bg.com

Клиент:
Проект:
Автор:
Дата: 9/28/2014
Версия: 1.0

В случая стартирате версия 5.5.61.30.

Може да изпълните и проверката описана на точка [1.4. – Кой точно файл ни е необходим?](#)

БСВ Консултинг ЕООД, Ж.К. Хаджи Димитър, бл. 189, вх. Б, ет. 4, ап. 20, София,
1510, телефон: +359 888 61 34 78, contact@bsv-bg.com
www.bsv-bg.com

Клиент:
Проект:
Автор:
Дата: 9/28/2014
Версия: 1.0

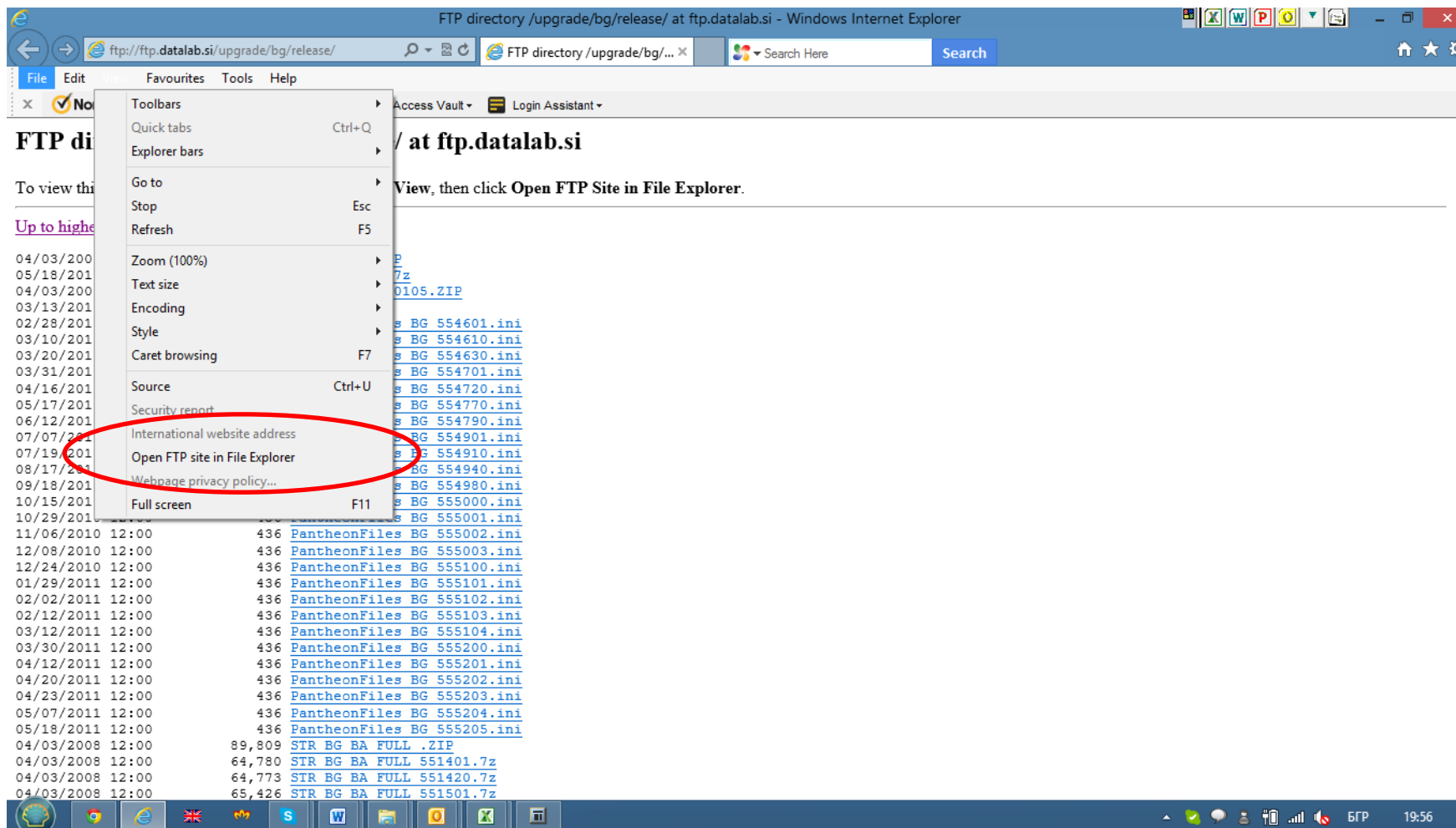
5. КОПИРАНЕ ОТ FTP САЙТ

Ако сте решили да копирате новия файл от ftp сайта може да направите следното:

1. Отворете сайта <ftp://ftp.datalab.si/upgrade/bg/release/> с Internet Explorer;
2. От View изберете Open FTP Site in File Explorer;
3. За да разархивирате сваленият файл е необходим архивиращ/разархивиращ софтуер (Winrar, Winzip, 7z и др. подобни).

БСВ Консултинг ЕООД, Ж.К. Хаджи Димитър, бл. 189, вх. Б, ет. 4, ап. 20, София,
1510, телефон: +359 888 61 34 78, contact@bsv-bg.com
www.bsv-bg.com

Клиент:
Проект:
Автор:
Дата: 9/28/2014
Версия: 1.0



БСВ Консултинг ЕООД, Ж.К. Хаджи Димитър, бл. 189, вх. Б, ет. 4, ап. 20, София,
1510, телефон: +359 888 61 34 78, contact@bsv-bg.com
www.bsv-bg.com

Клиент:
Проект:
Автор:
Дата: 9/28/2014
Версия: 1.0

FTP site-ът се отваря в Windows Explorer. Изберете сортиране по дата, за да намерите лесно желаната версия.
Копирайте само файлове с имена **dIPantheon_SQL_BG_BG_XXYYZZ.7z**, където **XXYYZZ** е номера на версията.
След като намерите желаният файл го копирайте на удобно за Вас място.